

**Országos  
kompetenciamérés  
2022**

---

**Intézményi jelentés**

**Összefoglalás**

**Székesfehérvári SZC Deák Ferenc  
Technikum és Szakképző Iskola**

8000 Székesfehérvár, Károly János utca 32.

OM azonosító: 203053/007



BELÜGYMINISZTERIUM



OKTATÁSI  
HIVATAL



Köznevelési Mérés  
Értékelési Osztály

**FIGYELEM! Kérjük, tartsa szem előtt, hogy a 2020/2021. tanévtől a képzési formák megváltoztak. A jelentésben szereplő technikai elnevezésű viszonyítási csoportba a technikai képzés és a szakköznevelési képzés tartozik. A szakképző iskolák viszonyítási csoportba a szakképző iskolai képzés, a szakköznevelési képzés és a szakiskolai képzés tartozik.**

**10. évfolyamon csak a köznevelési intézményekben volt természettudomány mérés, a szakképzési törvény hatálya alá tartozó képzéstípusokban részt vevő tanulók csak a matematika és szövegértés mérésben vettek részt. Így a természettudomány terület esetén a technikai, illetve a szakképző iskolai elnevezésű viszonyítási csoportokba csak a köznevelési törvény hatálya alá tartozó intézmények tartoznak. A résztvevők köre közötti különbségek miatt a 10. évfolyamos mérés országos átlageredményeit természettudomány területen nem lehet összehasonlítani a 6. és 8. évfolyam országos átlageredményeivel.**

**Az emberi erőforrások minisztere 5/2020. (III. 19.) EMMI határozata értelmében a 2019/2020. tanévi országos kompetenciamérés elmaradt, így nem érhető el a 2020. évi mérési eredmények.**



**A létszámtáblázatok tartalma a 2021/2022. tanévi méréstől kezdődően mérési területenként eltérő lehet.**




## Összefoglalás

Az intézmény létszámadatai

Mérési terület	Évfolyam	Képzési forma	Tanulók száma	
			Összesen	A jelentésben szereplők
Matematika	10.	Technikum	98	91
Matematika	10.	Szakképző iskola	74	62
Szövegértés	10.	Technikum	98	91
Szövegértés	10.	Szakképző iskola	74	62

Átlageredmények

Mérési terület	Évfolyam	Átlageredmény (megbízhatósági tartomány)	
		Az intézményben	Országosan
Matematika	10.	1499 (1481;1527)	 1646 (1645;1647)
Szövegértés	10.	1454 (1431;1483)	 1600 (1598;1601)

-  Az intézmény eredményénél szignifikánsan alacsonyabb az adott érték
-  Az intézmény eredménye nem különbözik szignifikánsan az adott értéktől
-  Az intézmény eredményénél szignifikánsan magasabb az adott érték

## 520374 - 001 - Székesfehérvári SZC Deák Ferenc Technikum és Szakképző Iskola

8000 Székesfehérvár, Károly János utca 32.

A feladatellátási hely létszámadatai

Mérési terület	Évfolyam	Képzési forma	Tanulók száma			
			Összesen	A jelentésben szereplők	Jelentésben szereplők és van CSH-indexük*	A 2020. évi eredménnyel is rendelkezők
Matematika	10.	Technikum	98	91	15	0
Matematika	10.	Szakképző iskola	74	62	4	0
Szövegértés	10.	Technikum	98	91	15	0
Szövegértés	10.	Szakképző iskola	74	62	4	0

Piros szín jelzi, ha valamely évfolyamon és képzési formában a feladatellátási hely CSH-indexe vagy a 2020. évi eredmények alapján a várható eredmény nem becslhető megbízhatóan.

\* Azok a tanulók szerepelnek a létszámban, akik alapján a feladatellátási hely átlagos CSH-indexe számolható és az adott mérési terület jelentésében szerepelnek. Az egyes mérési területeken a CSH-indexszel rendelkezők száma eltérhet.

### Átlageredmények

Mérési terület	Évfolyam	Képzési forma	Átlageredmény (megbízhatósági tartomány)					
			A feladatellátási helyen	Országos	Az első viszonyítási csoport		A második viszonyítási csoport	
					Neve	Eredménye	Neve	Eredménye
Matematika	10.	Techn.	1532 (1507;1562)	1646 ☹️ (1645;1647)	Techn.	1609 ☹️ (1608;1611)	Nagy techn.	1639 ☹️ (1637;1641)
Matematika	10.	Szakképz.	1452 (1422;1487)	1646 ☹️ (1645;1647)	Szakképz.	1410 😊 (1408;1413)	Nagy szakképz.	1407 😊 (1404;1410)
Szövegértés	10.	Techn.	1478 (1451;1511)	1600 ☹️ (1598;1601)	Techn.	1560 ☹️ (1558;1562)	Nagy techn.	1582 ☹️ (1580;1585)
Szövegértés	10.	Szakképz.	1420 (1385;1463)	1600 ☹️ (1598;1601)	Szakképz.	1357 😊 (1354;1359)	Nagy szakképz.	1352 😊 (1349;1355)

- 😊 A feladatellátási hely eredményénél szignifikánsan alacsonyabb az adott érték
- ☹️ A feladatellátási hely eredménye nem különbözik szignifikánsan az adott értéktől
- ☹️ A feladatellátási hely eredményénél szignifikánsan magasabb az adott érték

### A feladatellátási hely eredménye a tanulók CSH-indexének tükrében

Mérési terület	Évfolyam	Képzési forma	A tényleges eredmény a várhatóhoz képest	
			Országos regresszió alapján	A megfelelő képzési forma/településtípus feladatellátási helyeire illesztett regresszió alapján
Matematika	10.	Techn.	-	-
Matematika	10.	Szakképz.	-	-
Szövegértés	10.	Techn.	-	-
Szövegértés	10.	Szakképz.	-	-

- 😊 A feladatellátási hely eredménye szignifikánsan magasabb a várhatónál
- ☹️ A feladatellátási hely eredménye nem különbözik szignifikánsan a várhatótól
- ☹️ A feladatellátási hely eredménye szignifikánsan gyengébb a várhatónál

A feladatellátási hely eredménye az eddigi kompetenciamérésekben

Mérési terület	Évf.	Képzési forma	Átlageredmény (megbízhatósági tartomány)			
			OKM2022	OKM2021	OKM2019	OKM2018
Matematika	10.	Techn.	1532 (1507;1562)	☹️ 1572 (1524;1614)	☹️ 1597 (1556;1633)	☹️ 1616 (1575;1677)
Matematika	10.	Szakképz.	1452 (1422;1487)	☹️ 1529 (1495;1567)	☹️ 1503 (1467;1537)	☹️ 1493 (1461;1528)
Szövegértés	10.	Techn.	1478 (1451;1511)	☹️ 1554 (1517;1588)	☹️ 1608 (1575;1640)	☹️ 1589 (1548;1632)
Szövegértés	10.	Szakképz.	1420 (1385;1463)	☹️ 1520 (1494;1554)	☹️ 1461 (1425;1504)	☹️ 1516 (1480;1552)

- 😊 A feladatellátási hely 2022. évi eredménye az adott év eredményénél szignifikánsan magasabb
- ☹️ A feladatellátási hely 2022. évi eredménye nem különbözik szignifikánsan az adott év eredményétől
- ☹️ A feladatellátási hely 2022. évi eredménye az adott év eredményénél szignifikánsan gyengébb

Az alapszintet el nem érő tanulók aránya

Mérési terület	Évfolyam	Képzési forma	Alapszint	Az alapszint alatt teljesítő tanulók aránya (%)		
				A feladatellátási helyen	Országosan	A megfelelő képzési típusban/település-típusban
Matematika	10.	Techn.	4. képességszint	59,3	35,8	41,0
Matematika	10.	Szakképz.	4. képességszint	85,5	35,8	83,9
Szövegértés	10.	Techn.	4. képességszint	60,4	30,0	33,6
Szövegértés	10.	Szakképz.	4. képességszint	69,4	30,0	79,8

A minimumszintet el nem érő tanulók aránya\*

Mérési terület	Évfolyam	Képzési forma	Minimumszint	A minimumszint alatt teljesítő tanulók aránya (%)		
				A feladatellátási helyen	Országosan	A megfelelő képzési típusban/település-típusban
Matematika	10.	Techn.	3. képességszint	28,6	18,1	17,6
Matematika	10.	Szakképz.	3. képességszint	45,2	18,1	58,1
Szövegértés	10.	Techn.	3. képességszint	18,7	13,5	11,4
Szövegértés	10.	Szakképz.	3. képességszint	32,3	13,5	50,8

\* Ez az arányszám a figyelembe vehető és nem a jelentésben szereplő tanulók létszámára vonatkozik. A 20/2012. (VIII. 31.) EMMI rendelet 80. §-a alapján vizsgált minimumszint matematika és szövegértés területen 6. évfolyamon a 2. képességszint, 8. és 10. évfolyam a 3. képességszint.